

Grundlagen: Datenbanken

Zentralübung / Wiederholung / Fragestunde

Moritz Sichert

Lukas Vogel

gdb@in.tum.de

WiSe 2018 / 2019

Plattform für Fragen



<https://arsnova.eu/mobile/#id/65746822>

Diese Folien finden Sie online.

Die Mitschrift stellen wir im Anschluss online.

Agenda

- ▶ Hinweise zur Klausur
- ▶ Stoffübersicht/-Diskussion
- ▶ Wiederholung + Übung
 - ▶ Datenbankentwurf
 - ▶ Relationale Algebra
 - ▶ Tupel- / Domänenkalkül
 - ▶ SQL
 - ▶ Relationale Entwurfstheorie
 - ▶ Erweiterbares Hashing
 - ▶ B-Baum
 - ▶ R-Baum
 - ▶ Anfrageoptimierung

Hinweise zur Klausur

Termine

- ▶ 1. Klausurtermin - **Mi. 13.02.2019, 10:30 bis 12:00 Uhr**
- ▶ Notenbekanntgabe / Anmeldung zu Einsicht - **vs. Fr. 29.02.2019 (ab Mittag)**
- ▶ Einsicht - **Mo. 04.03.2019**
- ▶ Anmeldung zur 2. Klausur von - **18.03.2019, bis 01.04.2019**
- ▶ 2. Klausurtermin - **TBA**

Verschiedenes

- ▶ Wenn Sie nicht zur Klausur kommen: **Bitte abmelden!**
- ▶ **Raubekanntgabe**, via TUMonline sowie in Moodle
- ▶ 90 Minuten / 90 Punkte
- ▶ Sitzplatzvergabe (Aushang: MatrNr → Sitzplatz, KEINE Namensnennung)
- ▶ Einsichtnahme (Instruktionen in Moodle, nach Notenbekanntgabe)
- ▶ Bonus: Gilt für beide Klausuren.

Stoffübersicht (1)

Datenbankentwurf / ER-Modellierung

- ▶ ER-Diagramme, Funktionalitäten, Min-Max, Übersetzung ER
↔ Relational, Schemavereinfachung/-verfeinerung

Das Relationale Modell

- ▶ Stichworte: Schema, Instanz/Ausprägung, Tupel, Attribute, ...
- ▶ Anfragesprachen
 - ▶ Relationale Algebra
 - ▶ RA-Operatoren: Projektion, Selektion, Join (Theta, Natural, Outer, Semi, Anti), Kreuzprodukt, Mengendifferenz/-vereinigung/-schnitt, Division
 - ▶ Tupelkalkül, ~~Domänenkalkül~~

Stoffübersicht (2)

SQL

- ▶ DDL
 - ▶ Create/~~Alter~~/~~Drop~~ Table
 - ▶ Integritätsbedingungen: primary key (auch zusammengesetzt), not null, foreign key, on delete (cascade/set null), check constraints, ...
 - ▶ Insert, Update, Delete
- ▶ Queries
 - ▶ Select/From/Where
 - ▶ Joins: inner, (left/right/full) outer
 - ▶ Sortieren: Order by (asc/desc)
 - ▶ Aggregation: Group by, having, sum(), avg(), max(), ...
 - ▶ Geschachtelte Anfragen
 - ▶ Quantifizierte Unteranfragen: where (not) exists
 - ▶ Mengenoperatoren: union, intersect, except (all)
 - ▶ Modularisierung: with x as ...
 - ▶ Spezielle Sprachkonstrukte: between, like, case when. ...
 - ▶ **Rekursion!**

Stoffübersicht (3)

Relationale Entwurfstheorie

- ▶ Definitionen:
 - ▶ Funktionale Abhängigkeiten (FDs), Armstrong-Axiome (+Regeln), FD-Hülle, Kanonische Überdeckung, Attribut-Hülle, Kandidaten-/Superschlüssel, Mehrwertige Abhängigkeiten (MVDs), Komplementregel, Triviale FDs/MVDs,...
- ▶ Normalformen: 1., 2., 3.NF, BCNF und 4. NF
- ▶ Zerlegung von Relationen
 - ▶ in 3.NF mit dem Synthesalgorithmus
 - ▶ in BCNF/4.NF (zwei Varianten des Dekompositionsalgorithmus)
 - ▶ Stichworte: Verlustlos, Abhängigkeitsbewahrend

Stoffübersicht (4)

▶ **Physische Datenorganisation**

- ▶ Speicherhierarchie
- ▶ HDD/RAID 1, 5, 6
- ▶ TID-Konzept
- ▶ Indexstrukturen
 - ▶ B-Baum, B+-Baum
 - ▶ R-Baum
 - ▶ Erweiterbares Hashing

▶ **Anfragebearbeitung**

- ▶ Kanonische Übersetzung (SQL → Relationale Algebra)
- ▶ Logische Optimierung (in relationaler Algebra)
 - ▶ Frühzeitige Selektion, Kreuzprodukte → Joins, Joinreihenfolge
- ▶ Implementierung relationaler Operatoren
 - ▶ Nested-Loop-Join
 - ▶ Sort-Merge-Join
 - ▶ Hash-Join
 - ▶ Index-Join

Stoffübersicht (5)

▶ **Transaktionsverwaltung**

- ▶ BOT, read, write, commit, abort
- ▶ Rollback (R1 Recovery)
- ▶ ACID-Eigenschaften

▶ **Fehlerbehandlung (Recovery)**


- ▶ Fehlerklassifikation (R1 - R4)
- ▶ Protokollierung: Redo/Undo, physisch/logisch, Before/After-Image, WAL, LSN
- ▶ Pufferverwaltung: Seite, FIX, Ersetzungsstrategie steal/ \neg steal, Einbringstrategie force/ \neg force
- ▶ Wiederanlauf nach Fehler, Fehlertoleranz des Wiederanlaufs, Sicherungspunkte

▶ **Mehrbenutzersynchronisation**

- ▶ Formale Definition einer Transaktion (TA)
- ▶ Historien (Schedules)
 - ▶ Konfliktoperationen, (Konflikt-)Äquivalenz, Eigenschaften von Historien
- ▶ Datenbank-Scheduler
 - ▶ pessimistisch (sperrbasiert, zeitstempelbasiert), optimistisch

Datenbankentwurf

- ▶ Entity-Relationship-Diagramme:

- ▶ Entities 
- ▶ Relationships zwischen Entities
- ▶ Attribute
- ▶ Schlüssel (nur bei Entity)

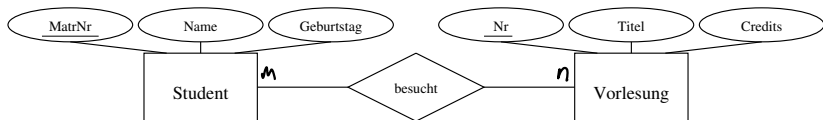


- ▶ Funktionalitätsangaben, Min-Max-Angaben

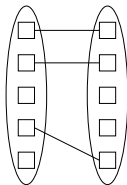
- ▶ Überführung in relationales Schema:

- ▶ Eine Relation für jede Entity
- ▶ Eine Relation für jede Relationship, Schlüsselattribute der Entities übernehmen
- ▶ Verfeinerung: Relationen zusammenfassen, die den selben Schlüssel haben (1:N, N:1, 1:1)

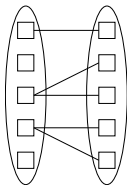
Datenbankentwurf



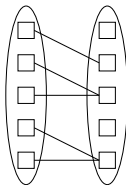
Student: $\{ \langle \underline{\text{MatrNr}}, \text{Name}, \text{GebS} \rangle \}$
Vorlesung: $\{ \langle \underline{\text{Nr}}, \text{Titel}, \text{Credits} \rangle \}$
besucht: $\{ \langle \underline{\text{MatrNr}}, \underline{\text{Nr}} \rangle \}$



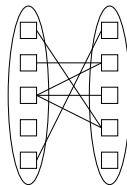
1:1



1:N

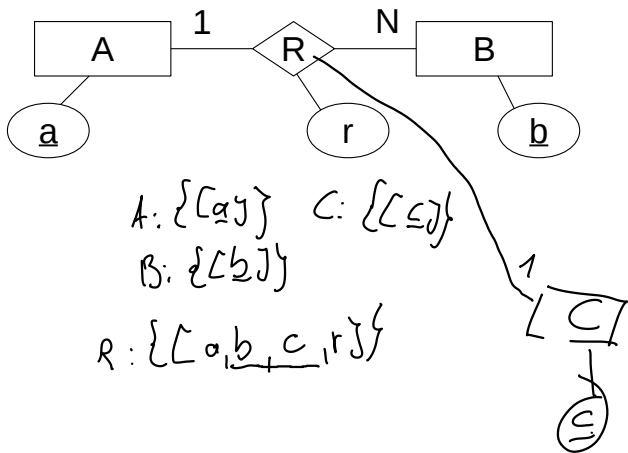


N:1

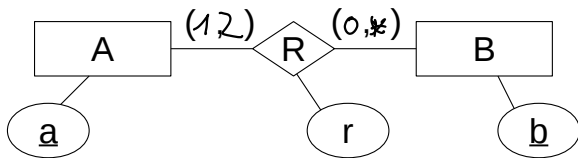


M:N

ER-Modell in Schema überführen und verfeinern



(Min,Max) - Angaben



R		
a	b	r
1	2	x
1	3	y
2	4	z

Relationale Algebra

Algebraische Operatoren:

Projektion	Π_{A_1, \dots, A_n}
Selektion	σ_p
Kreuzprodukt	\times
Verbund (Join)	$\bowtie_\theta, \Join_\theta, \ltimes_\theta, \ltimes_\theta, \ltimes_\theta, \ltimes_\theta, \triangleright_\theta, \triangleleft_\theta$
Mengenoperationen	\cup, \cap, \setminus
Division	\div
Gruppierung/Aggregation	$\Gamma_{A_1, \dots, A_n, a_1: f_1, \dots, a_m: f_m}$
Umbenennung	ρ_N , oder $\rho_{a_1 \leftarrow b_1, \dots, a_n \leftarrow b_n}$

Anmerkung: Natural-Join vs. allgemeiner Theta-Join

	Natural	Theta
Inner	\bowtie	\bowtie_{θ}
Outer	\bowtie, \ltimes, \rhd	$\bowtie_{\theta}, \ltimes_{\theta}, \rhd_{\theta}$
Semi	\ltimes, \rhd	$\ltimes_{\theta}, \rhd_{\theta}$
Anti	$\triangleright, \triangleleft$	$\triangleright_{\theta}, \triangleleft_{\theta}$

► Natural

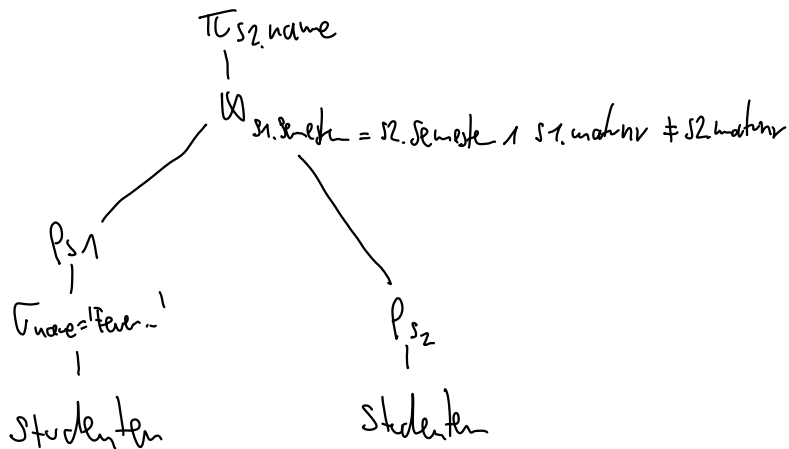
- Implizite Gleichheitsbedingung auf gleichnamigen Attributen
- Die gleichnamigen Attribute tauchen im Ergebnis nur einmal auf (inner und outer).

► Theta

- Explizite (beliebige) Joinbedingung: θ .
- Im Falle von Inner- und Outer-Join werden alle Attribute der beiden Eingaberelationen in das Ergebnis projiziert.

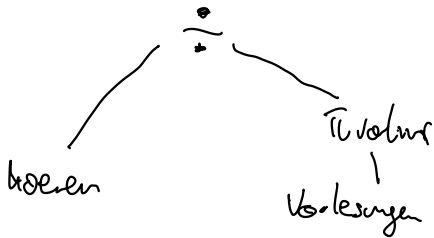
Übung: Relationale Algebra (1)

Finde Studenten (nur Namen ausgeben), die im gleichen Semester sind wie Feuerbach.



Übung: Relationale Algebra (2)

Finde Studenten (nur MatrNr ausgeben), die alle Vorlesungen gehört haben.



Tupel- / Domänenkalkül

- ▶ Schreibweise Tupelkalkül: $\{ t \mid p(t) \}$ bzw. $\{ [t.a1, t.a2] \mid p(t) \}$
- ▶ Schreibweise Domänenkalkül: $\{ [a1, a2, a3] \mid p(a1, a2, a3) \}$
- ▶ Neue Variablen in Prädikat ausschließlich erzeugt durch Quantoren (\exists, \forall)
- ▶ Relationen können als Mengen im Prädikat verwendet werden, z.B. $s \in \text{Studenten}$ bzw. $[m, v] \in \text{hoeren}$

Übung: Tupel- / Domänenkalkül

Finden Sie Studierende, die noch keine Vorlesung gehört haben.

$\{ s \mid s \in \text{Studenten} \wedge \neg \exists h \in \text{hören} ($

$s.\text{Vorlesung} = h.\text{Vorlesung}$
)))

... $\forall s \in \text{Studenten} ($
 $s.\text{Semester} = 3 \Rightarrow (\dots)$
)

$\{ s \mid s \in \text{Studenten} \wedge \neg \exists h \in \text{hoeren}(h.\text{matrnr} = s.\text{matrnr}) \}$

SQL

- ▶ Relationen erzeugen:

```
create table X ( a integer primary key, ... )
```

- ▶ Werte einfügen:

```
insert into X values (1) / select ... check (a=5)
```

- ▶ Form einer Query:

```
with X as (...), Y as (...)
```

```
select ...
```

```
from ...
```

```
where ...
```

```
group by ...
```

```
having ...
```

```
order by ... a asc / desc
```

```
union/intersect (all)
```

```
select ...
```

not null / unique / references

decimal / varchar(100) / primary key (a,b)
float / char(10) / ~~check (a=5)~~

(1,2,3)

where (1, (select count(*) ...))

select 1, count(*) ...

Übung: SQL (DDL I)

Geben Sie ein SQL-Statement an, das die Relation „prüfen“ erzeugt.

```
create table prüfen (
    matrikelnr integer not null,
    vorname integer not null,
    nachname integer not null,
    note decimal(2,1) not null,
    primary key (matrikelnr, vorname)
) on delete update --
```

```
create table pruefen (  
    matrnr integer not null  
        references studenten (matrnr)  
        on update cascade on delete cascade,  
    vorlnr integer not null  
        references vorlesungen (vorlnr)  
        on update cascade,  
    persnr integer not null  
        references professoren (persnr)  
        on update cascade,  
    note decimal(2, 1) not null,  
    primary key (matrnr, vorlnr),  
    check (note >= 1.0 and note <= 5.0)  
)
```


Übung: SQL (DDL II)

Schreiben Sie ein SQL-Statement, das für alle Studenten, die die Vorlesung „GDB“ hören, eine Prüfung bei Prüfer „Kemper“ mit der Note 1,0 einträgt.

```
insert into pruefen
select wahnmer, vorluehr, kempser, 1.0 as note
from ..
```

```
insert into pruefen
select h.matrnr, v.vorlnr, p.persnr, 1.0
from hoeren h, vorlesungen v, professoren p
where
    h.vorlnr = v.vorlnr and
    v.titel = 'GDB' and
    p.name = 'Kemper'
```

Übung: SQL (Aggregation)

Wieviele Studierende gibt es pro Semester?

```
select semester, count(*) as Anz Stud  
from Studenten  
group by semester  
having count(*) > 1
```

```
select s.semester, count(*)  
from studenten s  
group by s.semester
```

Übung: SQL (Aggregation / Allquantor)

$$\neg \exists s \in S : p(s) \Leftrightarrow \forall s \in S : \neg p(s)$$

Finden Sie alle Studenten, die alle Vorlesungen hören. Geben Sie zwei Lösungen an: Eine, die auf Zählen basiert, und eine, die Quantoren verwendet.

$$\neg \forall v : p(v) \Leftrightarrow \neg (\exists v : \neg p(v))$$

```
select * from studenten s
where not exists (
  select * from vorlesungen v
  where not exists (
    select * from hoeren
    where h.wahrnr = s.wahrnr and
          h.vorlesnr = v.vorlesnr
  )
)
```

```
select s.*
from studenten s
where
    (select count(*) from hoeren h where h.matrnr = s.matrnr) =
    (select count(*) from Vorlesungen)
```

```
select s.* from studenten s
where not exists (
  select * from vorlesungen v
  where not exists (
    select * from hoeren h
    where
      h.matrnr = s.matrnr and
      h.vorlnr = v.vorlnr
  )
)
```

Übung: SQL (Rekursion I)

Geben Sie alle Titel der (rekursiven) Voraussetzungen der Vorlesung „Bioethik“ aus.


```
with recursive voraussetzen_rec as (  
    select vorlnr  
    from vorlesungen v  
    where titel = 'Bioethik'  
    union all  
    select vor.vorgaenger  
    from voraussetzen_rec v, voraussetzen vor  
    where v.vorlnr = vor.nachfolger  
)  
select v.titel  
from vorlesungen v, voraussetzen_rec vor  
where  
    v.vorlnr = vor.vorlnr and  
    v.titel != 'Bioethik'
```

Übung: SQL (Rekursion II)

Geben Sie das früheste Semester an, in dem man Bioethik hören kann, wenn man alle (rekursiven) voraussetzende Vorlesungen hört.

with recursive vor-rec (

base select v.vorlur, 1 as semester

case from Vorlesungen v
where v.Titel = 'Bioethik'

union all

Rekursions-
schritt select vor.vorgaenger, v.semester + 1

from vor-rec v, voraussetzen vor
where v.vorlur = vor.nachfolger
)

select max (semester) from vor-rec

```
with recursive voraussetzen_rec as (  
  select vorlnr, 1 as semester  
  from vorlesungen v  
  where titel = 'Bioethik'  
  union all  
  select vor.vorgaenger, v.semester + 1  
  from voraussetzen_rec v, voraussetzen vor  
  where v.vorlnr = vor.nachfolger  
)  
select max(semester) from voraussetzen_rec
```

Übung: SQL (Rekursion III)

Finden Sie alle Studenten, die Kant direkt oder indirekt kennen.

Ein Student kennt Kant direkt, wenn er eine seiner Vorlesungen besucht. Ein Student kennt Kant indirekt, wenn er eine Vorlesung besucht, die auch ein anderer Student hört, der Kant kennt (direkt oder indirekt).

```
with recursive stud_von_kant as (  
    select distinct h.matrnr  
    from hoeren h, vorlesungen v, professoren p  
    where  
        h.vorlnr = v.vorlnr and  
        v.gelesenVon = p.persnr and  
        p.name = 'Kant'  
)  
,  
studenten_kennen as (  
    select * from stud_von_kant  
    union  
    select h2.matrnr  
    from studenten_kennen s, hoeren h1, hoeren h2  
    where  
        s.matrnr = h1.matrnr and  
        h1.vorlnr = h2.vorlnr  
)  
select s.*  
from studenten_kennen sk, studenten s  
where sk.matrnr = s.matrnr
```

Relationale Entwurftheorie

Funktionale Abhängigkeiten (kurz FDs, für functional dependencies):

- ▶ Seien α und β Attributmengen eines Schemas \mathcal{R} .
- ▶ Wenn auf \mathcal{R} die FD $\alpha \rightarrow \beta$ definiert ist, dann sind nur solche Ausprägungen R zulässig, für die folgendes gilt:
 - ▶ Für alle Paare von Tupeln $r, t \in R$ mit $r.\alpha = t.\alpha$ muss auch gelten $r.\beta = t.\beta$.

Übung: Relationenausprägung vervollständigen

Gegen seien die folgende Relationenausprägung und die funktionalen Abhängigkeiten. Bestimmen Sie zunächst x und danach y , sodass die FDs gelten.

$$B \rightarrow A$$
$$AC \rightarrow D$$

A	B	C	D
7	3	5	8
x	4	2	8
7	3	6	9
1	4	2	y

$1 \quad 5 \quad 7 \quad 8$

Funktionale Abhängigkeiten

Seien $\alpha, \beta, \gamma, \delta \subseteq \mathcal{R}$

Axiome von Armstrong:

$$AB \rightarrow A \text{ (trivial)}$$

▶ Reflexivität:

Falls $\beta \subseteq \alpha$, dann gilt immer $\alpha \rightarrow \beta$

▶ Verstärkung:

Falls $\alpha \rightarrow \beta$ gilt, dann gilt auch $\alpha\gamma \rightarrow \beta\gamma$

▶ Transitivität:

Falls $\alpha \rightarrow \beta$ und $\beta \rightarrow \gamma$ gelten, dann gilt auch $\alpha \rightarrow \gamma$

Mithilfe dieser Axiome können alle geltenden FDs hergeleitet werden.

Sei F eine FD-Menge. Dann ist F^+ die Menge aller geltenden FDs (Hülle von F)

Funktionale Abhängigkeiten

Nützliche und vereinfachende Regeln:

▶ Vereinigungsregel:

Falls $\alpha \rightarrow \beta$ und $\alpha \rightarrow \gamma$ gelten, dann gilt auch $\alpha \rightarrow \beta\gamma$

▶ Dekompositionsregel:

Falls $\alpha \rightarrow \beta\gamma$ gilt, dann gilt auch $\alpha \rightarrow \beta$ und $\alpha \rightarrow \gamma$

▶ Pseudotransitivitätsregel:

Falls $\alpha \rightarrow \beta$ und $\gamma\beta \rightarrow \delta$ gelten, dann gilt auch $\gamma\alpha \rightarrow \delta$

Schlüssel

- ▶ Schlüssel identifizieren jedes Tupel einer Relation \mathcal{R} eindeutig.
- ▶ Eine Attributmenge $\alpha \subseteq \mathcal{R}$ ist ein **Superschlüssel**, gdw.
 $\alpha \rightarrow \mathcal{R}$ $\mathcal{R} \rightarrow \mathcal{R}$ $AB \rightarrow ABCD$
- ▶ Ist α zudem noch minimal, ist es auch ein **Kandidatenschlüssel** (meist mit κ bezeichnet)
 - ▶ Es existiert also kein $\alpha' \subset \alpha$ für das gilt: $\alpha' \rightarrow \mathcal{R}$
- ▶ I.A. existieren mehrere Super- und Kandidatenschlüssel..
- ▶ Man muss sich bei der Realisierung für einen Kandidatenschlüssel entscheiden, dieser wird dann **Primärschlüssel** genannt.
- ▶ Der triviale Schlüssel $\alpha = \mathcal{R}$ existiert immer.

Übung: Schlüsseigenschaft von Attributmengen ermitteln

- ▶ Ob ein gegebenes α ein Schlüssel ist, kann mithilfe der Armstrong-Axiome ermittelt werden
- ▶ Besser: Die **Attributhülle** $AH(\alpha)$ bestimmen.

$$a \xrightarrow{?} R$$

- ▶ Beispiel: $\mathcal{R} = \{ A, B, C, D \}$, mit $F_{\mathcal{R}} = \{ AB \rightarrow CD, B \rightarrow C, D \rightarrow B \}$

$$AH(\{D\}): DBC$$

$$AH(\{A, D\}): ADBC$$

$$AH(\{A, B, D\}): ABD C$$